¿CÓMO REACTIVAR ECONÓMICAMENTE UN TERRITORIO?

Con el Decreto 417 de 2020, se declara el estado de emergencia a nivel nacional el 17 de marzo del presente año. Con ello, el 24 de marzo de 2020, Colombia entró en un estado de aislamiento preventivo obligatorio y, con esto, se pone en cuarentena a la economía nacional. Como resultado de esto, según información del DANE, Colombia pasó de tener una tasa de desempleo de alrededor del 12% en febrero, a un 19,8% y 21,4% en abril y mayo, respectivamente; esto representa cerca de tres millones de personas sin empleo en el país. Para el año 2020, el Fondo Monetario Internacional – FMI proyecta una caída del PIB en Colombia de 2,4% – la primera recesión desde 1999-.

Considerando ahora el caso para la región Pacífico de Colombia, en donde históricamente su población ha vivido en condiciones de vida poco deseables (con un índice de pobreza monetaria del 32%, mayor al 45% sin considerar el Valle del Cauca), y en donde ha afectado especialmente el coronavirus, con unos 16.176 casos confirmados (16% del total de contagiados del país) y una tasa de 197 casos por cada 100 mil habitantes; ¿cómo pensar una estrategia de reactivación económica para el corto, mediano y largo plazo, que, respetando los estilos de vida del territorio, plante las condiciones necesarias para un desarrollo regional en el Pacífico colombiano?

Sobre cómo lograr los objetivos anteriores hay estudios como el que publicó recientemente McKinsey & Company, en este se parte de que la crisis tiene tres fases: primera, suprimir el virus y apoyar a los afectados; segunda, reabrir la economía y contener el virus; y tercera, estabilizar, recuperar y transformar. Cada uno de estos momentos deben ser leídos con base en el comportamiento del número de casos y el crecimiento del PIB.

Ilustración 1: Consejos para reactivar la economía nacional.

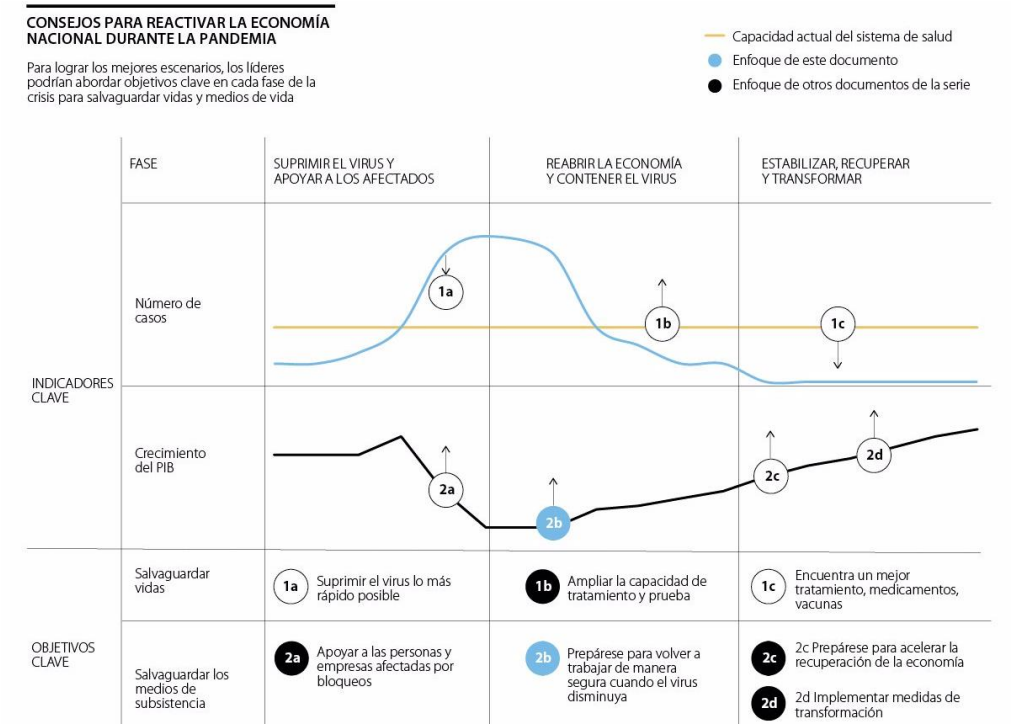

Fuente: Periódico La República, con base en un estudio de McKinsey & Company.

Al analizar rápidamente la gráfica anterior, se puede apreciar cómo, en la teoría, las curvas de crecimiento del número de contagiados y la del crecimiento de la economía tienen comportamientos inversos, tal que, lo recomendable sería comenzar procesos de reapertura económica en la medida en que el número de diagnosticados diarios comienza a ceder y, por tanto, la intensidad de atención a los sistemas de salud comenzaría a normalizarse. No obstante, al observar cómo se han comportado ambas curvas para el país, se aprecia que la curva de la evolución en el diagnóstico de contagios, aunque muestra una reducción sobre el final, no ha mostrado aún indicios de hacerse convexa. Por su parte, según las estimaciones realizadas por un grupo de investigadores de Bancolombia con indicadores NowCast que aproximan el comportamiento agregado de la actividad económica real del país, se encuentra que aproximadamente a principios de mayo, Colombia comienza a tomar los mecanismos de recuperación económica.

Ilustración 2: Evolución actual del coronavirus en Colombia.

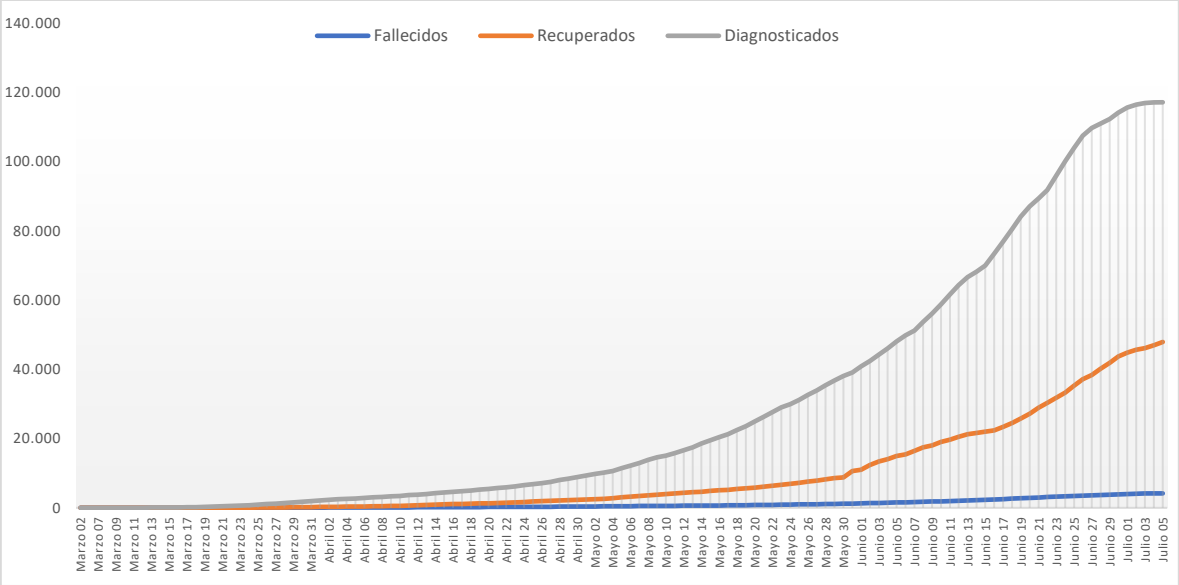

Fuente: Equipo técnico-RAP Pacífico, con datos del INS (2020).

Ilustración 3: Índice NowCast Bancolombia (var. % anual de promedio móvil de 30 días).

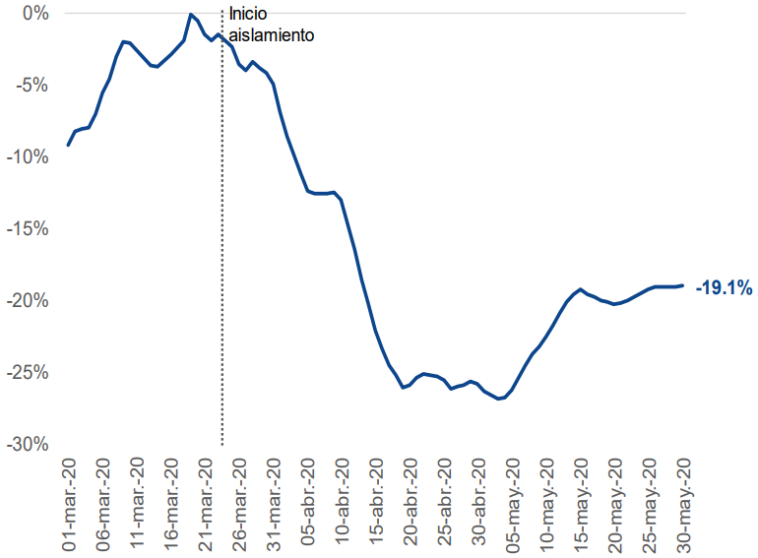

Fuente: Grupo Bancolombia (2020).

Esto significa que, en la práctica, no ha sido posible, ni hacer disminuir la tasa de contagios a la velocidad esperada, como tampoco, esperar a que la curva de contagios muestre señales de retroceso. En este sentido, el que Colombia haya debido acelerar su proceso de reactivación económica, es consecuencia de que la mayoría de su población tenía la necesidad de salir a trabajar por cuestiones prácticas de subsistencia (la proporción de ocupados informales en las 13 ciudades y áreas metropolitanas del país fue de 46,7% para el trimestre móvil diciembre 2019 - febrero 2020). En este sentido, el esperado decrecimiento en la curva de contagios, en la medida que los colombianos respeten las recomendaciones de salud, se verá prolongado porque la probabilidad de contagio, al estar más personas en la calle, aumenta el riesgo de contacto físico.

Lo anterior pone entonces el contexto al tema del que trata el webinar, ¿cómo lograr equilibrar la balanza del crecimiento económico, considerando los distintos plazos de reactivación, con un sistema fuerte de salud para afrontar los casos de contagios? Más aún, ¿cómo lograr esto en un territorio como en la región del Pacífico colombiano? En donde las dinámicas de informalidad, pobreza y desigualdad son en la mayoría de los casos, más fuertes que a nivel nacional.

A continuación, se muestran algunos datos a considerar para el espacio.

- *Ilustración 4: Evolución actual del coronavirus en la región Pacífico.*

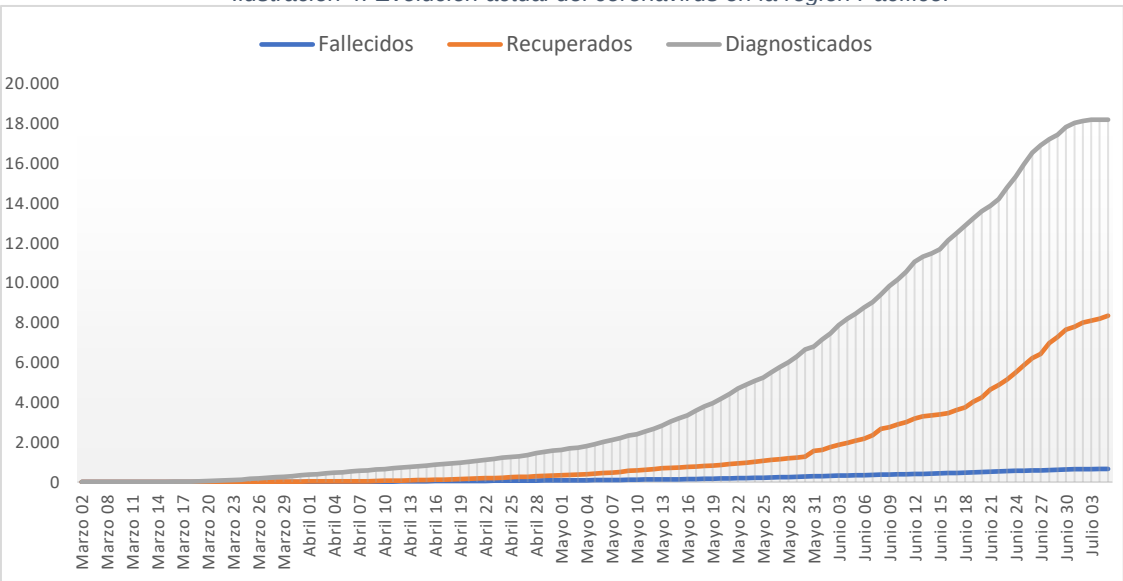

Fuente: Equipo técnico-RAP Pacífico, con datos del INS (2020).

- De acuerdo con indicadores de Bancolombia, el decrecimiento económico en lo que va de 2020 está en torno al 8,3%.
- La tasa de mortalidad por Covid-19 en la región Pacífico es del 3,7%, mayor al 3,5% del total nacional.
- La tasa de recuperados por Covid-19 en la región Pacífico es del 32,6%, inferior a la tasa nacional, del 40%.
- La pobreza multidimensional en la región es del 22,91%, superior al 19,82% del agregado nacional.

- Por lo menos 137 de los 178 municipios de la región Pacífico han tenido contacto con el coronavirus; 97 de 128 en la subregión Andina, y 40 de 50 municipios de la subregión Litoral.
- En su estudio, Jaime Bonet estimaba que, en el escenario más restrictivo, entre los más afectados negativamente en sus economías se encuentra el Valle del Cauca. En la región, el departamento del Cauca presenta una de las mayores tasas de vulnerabilidad, por su parte, en Chocó y Nariño se estimaba un impacto a un nivel medio.

Ilustración 5:Vulnerabilidad estimada según escenario más restrictivo.

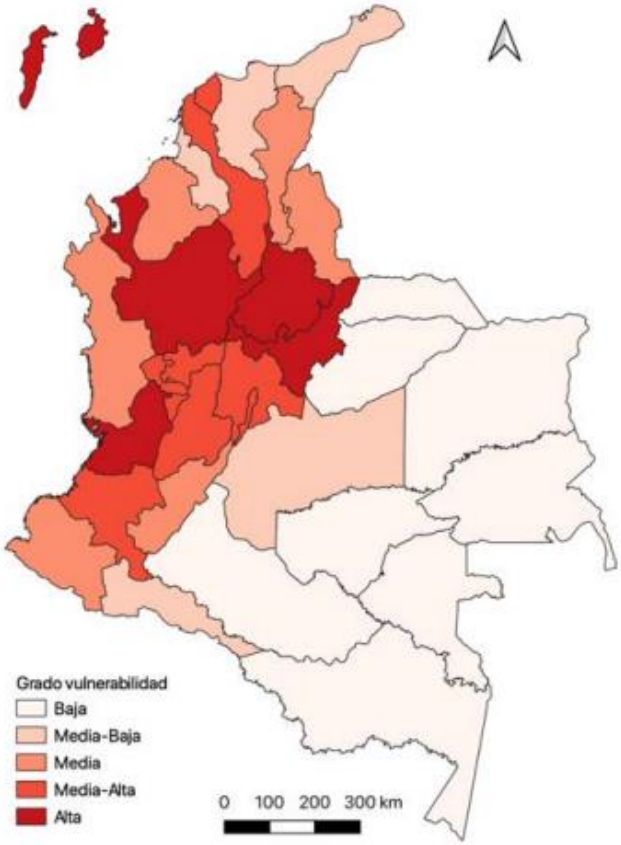

Fuente: Bonet et al, 2020.

- El mismo estudio, Bonet, J. muestra que, en el escenario de aislamiento preventivo más restrictivo, para la región Pacífico se perderían al mes, unos $8.179 mm. Esto representaría un 14% del total de pérdida nacional.

Tabla 1: Pérdida Mensual por entidad territorial según grandes ramas ($MM).

	Agricultura	Minería	Manufactura	Servicios	Total
Cauca	148	41	243	660	1.091
Chocó	53	95	3	117	268
Nariño	154	51	31	658	895
Valle del Cauca	379	17	1.193	4.336	5.925
Región Pacífico	734	204	1.470	5.771	8.179
Total Colombia	4.044	3.510	8.822	42.620	58.997

Fuente: Bonet et al, 2020

- Teniendo en cuenta también, que las ramas de actividades de servicios tienen un peso importante en su economía, se explicaría que la tasa de desempleo del Valle del Cauca en abril fuese del 26,5% (superior a la nacional, de 20%), o que en el Nariño se situara en un 19,2% cuando en febrero era del 12,4%.

Referencias:

Bonet, J.; Ricciulli, D.; Gerson, J.; Galvis, L.; Haddad, E.; Araujo, I.; Perobeli, F. (2020). *Impacto económico regional del Covid-19 en Colombia: un análisis insumo-producto*. Cartagena de Indias: Centro de Estudios Económicos Regionales (CEER)-Banco de la República (288). Tomado de: https://repositorio.banrep.gov.co/bitstream/handle/20.500.12134/9843/DTSERU_288.pdf

Departamento Administrativo Nacional de Estadística-DANE (2020). Gran Encuesta Integrada de Hogares, Mercado Laboral. Tomado de: https://www.dane.gov.co/index.php/estadisticas-por-tema/mercado-laboral/empleo-y-desempleo/geih-historicos

Departamento Administrativo Nacional de Estadística-DANE (2020). Medida de pobreza multidimensional municipal de fuente censal. Tomado de: https://dane.maps.arcgis.com/apps/MapJournal/index.html?appid=54595086fdd74b6c9effd2fb8a9500dc

Periódico La República (2020). ¿Cómo reactivar la economía durante la pandemia en las tres etapas de la crisis? Tomado de: https://www.larepublica.co/globoeconomia/como-reactivar-la-economia-en-medio-de-la-pandemia-durante-las-tres-etapas-de-la-crisis-2993415

Instituto Nacional de Salud (2020). Coronavirus (COVID-2019) en Colombia. Tomado de: https://www.ins.gov.co/Noticias/Paginas/Coronavirus.aspx

Instituto Departamental de Salud de Nariño (2020). Reporte Oficial sobre el Coronavirus en el departamento.

Secretaría Departamental de Salud del Cauca (2020). Reporte Oficial sobre el Coronavirus en el departamento.

Secretaría Departamental de Salud del Chocó (2020). Reporte Oficial sobre el Coronavirus en el departamento.

Secretaría Departamental de Salud del Valle del Cauca (2020). Reporte Oficial sobre el Coronavirus en el departamento.